



UNIVERSIDAD
DE ANTIOQUIA

En la U
y en CASA
nos CUIDAMOS

GUÍA PARA el INGRESO

UdeA
Biosegura



Recomendaciones generales



The screenshot shows the login interface for UdeA Biosegura. At the top is the UdeA Biosegura logo. Below it is a link: "¿No tienes usuario? Crea uno aquí". There are two input fields: "Correo electrónico" and "Contraseña" with a visibility toggle icon. Below the password field is a reCAPTCHA widget with the text "No soy un robot" and "reCAPTCHA Privacidad - Términos". At the bottom is a purple button labeled "Ingresar" and a link "¿Olvidó la contraseña?".

1. Haz clic en

Enlace:

<http://ingenieria2.udea.edu.co/biosegura/#/inicio-sesion>

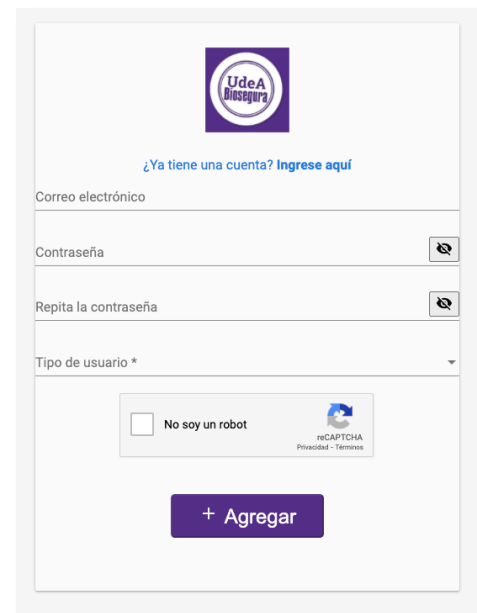
Para ingresar al formulario de reporte de síntomas debes crear un usuario haciendo clic en "¿No tienes un usuario?"

CREA UNO AQUÍ


Recuerda que estos datos de acceso son diferentes a los del Portal Universitario

2. Para crear tu usuario:

Digita tu correo electrónico en el usuario, escribe una contraseña, repítela, valida la contraseña, valida el captcha y haz clic en **AGREGAR.**

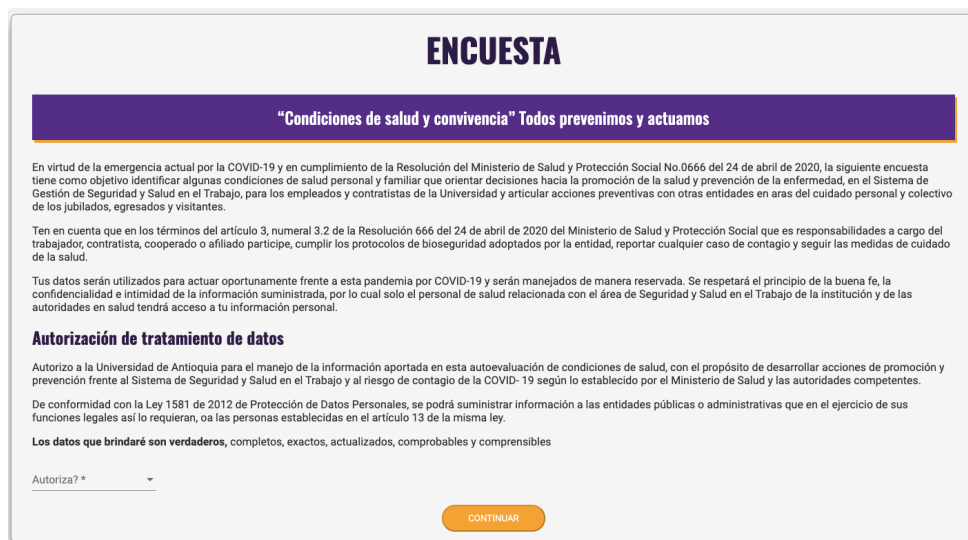


The screenshot shows the registration interface for UdeA Biosegura. At the top is the UdeA Biosegura logo. Below it is a link: "¿Ya tiene una cuenta? Ingrese aquí". There are three input fields: "Correo electrónico", "Contraseña" with a visibility toggle icon, and "Repita la contraseña" with a visibility toggle icon. Below these is a dropdown menu labeled "Tipo de usuario *". At the bottom is a reCAPTCHA widget with the text "No soy un robot" and "reCAPTCHA Privacidad - Términos". At the very bottom is a purple button labeled "+ Agregar".



3. Ahora, una vez creado tu usuario, ingresa a la plataforma. Podrás digitar el usuario y la contraseña y luego haces clic en **INGRESAR.**

4. El sistema mostrará la encuesta de pre – ingreso. Lee atentamente los términos y condiciones, selecciona la opción **SÍ** para aceptarlos y haz clic en el botón **CONTINUAR.**



ENCUESTA

“Condiciones de salud y convivencia” Todos prevenimos y actuamos

En virtud de la emergencia actual por la COVID-19 y en cumplimiento de la Resolución del Ministerio de Salud y Protección Social No.0666 del 24 de abril de 2020, la siguiente encuesta tiene como objetivo identificar algunas condiciones de salud personal y familiar que orientar decisiones hacia la promoción de la salud y prevención de la enfermedad, en el Sistema de Gestión de Seguridad y Salud en el Trabajo, para los empleados y contratistas de la Universidad y articular acciones preventivas con otras entidades en aras del cuidado personal y colectivo de los jubilados, egresados y visitantes.

Ten en cuenta que en los términos del artículo 3, numeral 3.2 de la Resolución 666 del 24 de abril de 2020 del Ministerio de Salud y Protección Social que es responsabilidades a cargo del trabajador, contratista, cooperado o afiliado participe, cumplir los protocolos de bioseguridad adoptados por la entidad, reportar cualquier caso de contagio y seguir las medidas de cuidado de la salud.

Tus datos serán utilizados para actuar oportunamente frente a esta pandemia por COVID-19 y serán manejados de manera reservada. Se respetará el principio de la buena fe, la confidencialidad e intimidad de la información suministrada, por lo cual solo el personal de salud relacionada con el área de Seguridad y Salud en el Trabajo de la institución y de las autoridades en salud tendrá acceso a tu información personal.

Autorización de tratamiento de datos

Autorizo a la Universidad de Antioquia para el manejo de la información aportada en esta autoevaluación de condiciones de salud, con el propósito de desarrollar acciones de promoción y prevención frente al Sistema de Seguridad y Salud en el Trabajo y al riesgo de contagio de la COVID-19 según lo establecido por el Ministerio de Salud y las autoridades competentes.

De conformidad con la Ley 1581 de 2012 de Protección de Datos Personales, se podrá suministrar información a las entidades públicas o administrativas que en el ejercicio de sus funciones legales así lo requieran, o a las personas establecidas en el artículo 13 de la misma ley.

Los datos que brindaré son verdaderos, completos, exactos, actualizados, comprobables y comprensibles

Autoriza? *

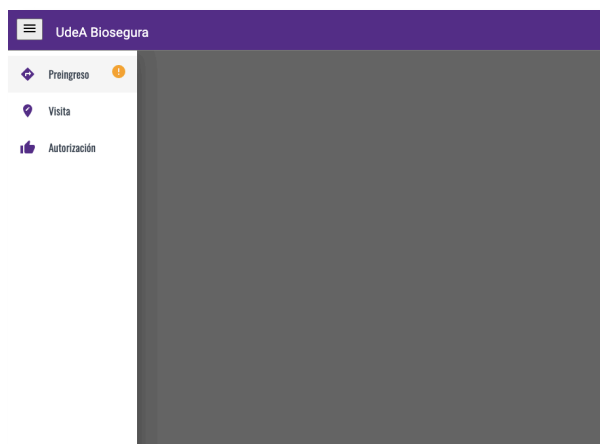
CONTINUAR



Una vez aceptes los términos podrás ver una pantalla con el menú y el botón para salir del sistema.

5. Para visualizar los formularios, haz clic en el **Menú.**

Para diligenciar el preingreso haz clic sobre el nombre. El círculo amarillo indica que está pendiente por llenar. Una vez lo completes, aparecerá con un ícono morado.



6. Encontrarás varios bloques que deberás diligenciar, entre ellos datos personales, vínculo con la UdeA, datos antropométricos, información de convivientes e información médica. Diligencia el formulario completo.

GUÍA PARA el INGRESO

The screenshot shows the 'UdeA Biosegura' web application. The navigation bar at the top includes steps: 1. Datos personales, 2. Vínculo laboral como empleado (highlighted), 3. Proyecto con la UdeA, 4. Vínculo como estudiante, 5. Datos antropométricos, 6. Prevalencias Médicas, and 7. Convertir. The main content area is titled '¿Tiene vínculo con la Universidad de Antioquia?' and contains several dropdown menus for selecting the type of administrative link and the specific position held at the university. At the bottom, there are 'Anterior' and 'Siguiente' buttons.

7. Cada vez que diligencias secciones del formulario y hagas clic en el botón **Siguiente** podrás ver los campos faltantes.

8. Verifica que todos los datos registrados estén correctos. Ten presente que una vez los guardes solo podrás modificar algunos.

The screenshot shows a confirmation dialog box with a warning icon and the text: '¿Estás seguro que deseas guardar? Una vez haya guardado la información solo podrá cambiar unos campos específicos.' Below the text are 'Guardar' and 'Cancelar' buttons. The background shows the same form as in step 7, but with a grey overlay.

The screenshot shows a section titled '"condiciones de salud y convivencia" Todos prevenimos y actuamos'. It features a 'Recomendaciones' box with a red warning icon and a list of health-related items. A large red warning icon is also present on the right side of the section.

Recomendaciones

Dado que en la encuesta de progreso refiriste una condición de salud relacionada con comorbilidad (s) que pueden constituir una situación de riesgo en caso de COVID-19, de conformidad con las normas legales establecidas por el Ministerio de Salud y Protección Social en la actual emergencia sanitaria, te recomendamos mantener con el aislamiento preventivo (actividades en casa).

- Diabéticos en tratamiento con medicamentos o insulina
- Mayor de 70 años
- Diabéticos en tratamiento con medicamentos o insulina
- Hipertensión arterial
- EPOC
- Fumador de 5 o más cigarrillos por día

Además, ten presente las siguientes recomendaciones:

- Extrema las medidas de bioseguridad como el lavado de manos.
- Usa los elementos de protección personal (bata/batas) que cubra nariz y boca.
- Emplea la etiqueta respiratoria al toser y estornudar.
- Evita el contacto físico (no saludar de lejos, dar la mano o abrazar).
- Evita lugares cerrados sin buena ventilación o en los que no se pueda mantener la distancia de 2 metros.
- Diligenciar el reporte diario de síntomas.
- Si presentas síntomas como: tos seca, dificultad respiratoria, fiebre mayor a 38°C, secreción nasal, malestar general, disminución de percepción de olores y sabores... quédete en casa y notifica a tu jefe inmediato y al área de salud de Riesgos Ocupacionales saludogsst@udea.edu.co. Si eres docente o empleado en caso de que seas Estudiante reporta al correo: practicas@comunic@udea.edu.co

9. Finalmente, el sistema te mostrará la categoría en la que te encuentras, según los datos suministrados y las recomendaciones del equipo de Riesgos Ocupacionales de la Universidad.

Si requieres soporte técnico o mayor información frente al protocolo de bioseguridad escribe a saludsgsst@udea.edu.co