


ESTADO DE SITUACIÓN FINANCIERA INDIVIDUAL

A 30 de abril de 2022 y de 2021
- cifras expresadas en pesos colombianos -
N.I.T. 890.980.040 - 8

Activos	Abril 2022	Abril 2021	Pasivos	Abril 2022	Abril 2021
Activo Corriente	411.204.474.622	268.851.704.767	Pasivo Corriente	208.270.904.235	193.065.387.773
Efectivo y equivalentes al efectivo	122.992.200.876	67.442.979.278	Préstamos por pagar	44.591.437.146	43.635.235.137
Inversiones	40.239.086.111	41.361.037.591	Cuentas por pagar	39.161.246.677	35.927.729.606
Cuentas por cobrar por transacciones sin contraprestación	62.483.692.111	15.830.454.208	Beneficios a los empleados	99.664.803.259	92.179.222.442
Cuentas por cobrar por transacciones con contraprestación	133.147.999.411	109.246.919.991	Recursos y depósitos recibidos en admón. y garantía	6.889.574.054	2.118.272.037
Préstamos por cobrar	20.958.298.182	15.342.725.748	Ingresos recibidos por anticipado y otros pasivos diferidos	17.963.843.099	19.204.928.551
Inventarios	4.859.784.670	3.064.375.702	Pasivo no Corriente	329.205.772.111	343.219.337.684
Recursos entregados en administración	23.622.990.826	15.030.338.120	Préstamos por pagar	38.491.695.063	19.030.910.285
Avances y anticipos entregados y otros activos corrientes	2.900.422.435	1.532.874.129	Recursos a favor de terceros	148.845.418.464	143.327.356.214
Activo no Corriente	1.608.124.290.517	1.595.739.631.295	Cuentas por pagar	67.148.020.183	69.374.486.584
Inversiones en asociadas y en entidades en liquidación	10.799.199.954	10.802.997.118	Beneficios a los empleados a largo plazo	2.826.169.348	3.136.251.118
Préstamos por cobrar	159.526.819.419	153.108.994.599	Beneficios posempleo - pensiones y otros	3.028.729.153	57.856.230.910
Propiedades, planta y equipo	1.268.152.041.977	1.275.973.559.132	Provisiones	6.313.334.767	3.824.441.735
Propiedades de inversión	115.514.294.502	117.068.105.386	Ingresos recibidos por anticipado y otros pasivos diferidos	62.552.405.133	46.669.660.838
Activos intangibles	3.163.469.831	3.307.011.886	Total Pasivo	537.476.676.346	536.284.725.457
Activos biológicos	861.399.894	715.395.163	Patrimonio		
Servicios pagados por anticipado y otros activos no corrientes	50.107.064.940	34.763.568.011	Capital fiscal	182.937.566.335	182.937.566.335
			Reservas	104.614.629.491	105.633.995.743
			Ganancias o Pérdidas por planes de beneficios a los empleados	46.356.253.481	7.417.281.864
			Resultados de ejercicios anteriores	1.135.832.369.193	1.023.825.721.727
			Resultado del ejercicio	12.111.270.293	8.492.044.936
			Total Patrimonio	1.481.852.088.793	1.328.306.610.605
Total Activo	2.019.328.765.139	1.864.591.336.062	Total Pasivo y Patrimonio	2.019.328.765.139	1.864.591.336.062
Cuentas de Orden Deudoras			Cuentas de Orden Acreedoras		
Activos Contingentes	56.375.818.363	45.552.056.203	Pasivos Contingentes	93.753.111.492	140.107.737.334
Deudoras de Control	26.719.245.374	25.923.402.620	Acreedoras de Control	46.388.155.979	57.865.140.649
Deudoras por Contra (Cr)	-83.095.063.737	-71.475.458.823	Acreedoras por Contra (Db)	-140.141.267.471	-197.972.877.983

Los suscritos John Jairo Arboleda Céspedes, Representante Legal y Gloria Omaira Bedoya Cardona, Contadora; certifican que los saldos de los Estados Financieros revelan los hechos, transacciones y operaciones realizadas por la Universidad de Antioquia con corte al 30 de abril de 2022, que son tomados fielmente de los libros de contabilidad generados por el sistema de información financiera y que éstos se elaboran conforme a lo señalado en el marco normativo para entidades de gobierno adoptado mediante la Resolución N°533 de octubre 8 de 2015 y sus respectivas modificatorias, de la UAE – Contaduría General de la Nación. Vigilados por la SUPERSALUD en lo referente al Programa de Salud.



JOHN JAIRO ARBOLEDA CESPEDES

Representante Legal – Rector

C.C. 71.631.136



RAMÓN JAVIER MESA CALLEJAS

Vicerrector Administrativo

C.C 71.607.158



GLORIA OMAIRA BEDOYA CARDONA

Contadora – T.P.41421-T


C.C. 43.502.756

ESTADO DE RESULTADOS INDIVIDUAL

Por el periodo comprendido entre el 1° de enero y el 30 de abril de 2022 y de 2021
- cifras expresadas en pesos colombianos -
N.I.T. 890.980.040 - 8

	Abril 2022	Abril 2021
Ingresos Operacionales	332.858.602.692	287.399.952.719
Ingresos sin contraprestación	214.131.235.791	176.788.834.354
Ingresos por transferencias para funcionamiento y pago de pensiones	184.807.608.592	155.332.482.496
Ingresos por Estampillas	29.323.627.199	21.456.351.858
Ingresos con contraprestación	118.727.366.901	110.611.118.365
Ingresos por venta de servicios	117.620.476.934	109.798.312.838
Ingreso por venta de servicios de extensión	76.387.240.576	68.440.268.220
Ingreso por venta de servicios educativos	26.507.167.783	27.589.182.478
Ingresos por administración del sistema de seguridad social en salud	8.795.057.898	8.211.492.694
Ingresos por arrendamientos	5.931.010.677	5.557.369.446
Ingreso por venta de bienes	987.270.159	772.038.630
Ingreso por reintegro de viáticos y otros gastos de desplazamiento	0	32.393.313
Ingreso por reintegro de beneficios por comisiones de estudio	119.619.808	8.373.584
Costos de Ventas y Prestación de Servicios	241.018.865.190	213.602.758.510
Costos de Prestación de Servicios	240.992.081.698	213.581.656.849
Costos de personal docente	135.438.434.499	124.482.887.917
Costos de servicios de investigación, extensión y actividades conexas	89.713.050.922	75.446.518.629
Otros costos de operación	9.057.976.778	6.920.625.992
Depreciación y amortización	6.782.619.499	6.731.624.311
Costos de Venta de Bienes	26.783.492	21.101.661
Bienes comercializados - impresos y publicaciones	26.783.492	21.101.661
Gastos de Administración	81.402.245.723	67.861.787.607
Gastos administrativos de personal	35.172.401.426	33.185.876.307
Otros gastos generales de administración	33.760.586.341	24.793.493.757
Gastos de administración de la seguridad social en salud	9.353.130.495	6.586.149.833
Deterioro, depreciaciones, amortizaciones y provisiones	3.116.127.461	3.296.267.710
Resultados Operacionales	10.437.491.779	5.935.406.602
Ingresos financieros	1.917.145.205	2.655.602.017
Otros Ingresos	2.754.744.469	1.757.778.100
Ingreso por ganancias por baja en cuentas de activos	180.829.215	181.689.517
Gastos Financieros	3.133.744.622	1.727.900.513
Gasto por pérdidas por baja en cuentas de activos	22.658.580	60.454.078
Otros Gastos	22.537.173	250.076.709
Total Ingresos y Gastos No Operacionales	1.673.778.514	2.556.638.334
Resultados del Ejercicio	12.111.270.293	8.492.044.936

Los suscritos John Jairo Arboleda Céspedes, Representante Legal y Gloria Omaira Bedoya Cardona, Contadora; certifican que los saldos de los Estados Financieros revelan los hechos, transacciones y operaciones realizadas por la Universidad de Antioquia con corte al 30 de abril de 2022, que son tomados fielmente de los libros de contabilidad generados por el sistema de información financiera y que éstos se elaboran conforme a lo señalado en el marco normativo para entidades de gobierno adoptado mediante la Resolución N°533 de octubre 8 de 2015 y sus respectivas modificatorias, de la UAE – Contaduría General de la Nación. Vigilados por la SUPERSALUD en lo referente al Programa de Salud.



JOHN JAIRO ARBOLEDA CESPEDES

Representante Legal – Rector


C.C. 71.631.136



RAMÓN JAVIER MESA CALLEJAS

Vicerrector Administrativo

C.C. 71.607.158



GLORIA OMAIRA BEDOYA CARDONA

Contadora – T.P.41421-T

C.C. 43.502.756