


ESTADO DE SITUACIÓN FINANCIERA INDIVIDUAL

A 31 de agosto de 2023 y 2022
- cifras expresadas en pesos colombianos -
N.I.T. 890.980.040 - 8

Activos	Agosto 2023	Agosto 2022	Pasivos	Agosto 2023	Agosto 2022
Activo Corriente	419.587.225.944	465.031.362.976	Pasivo Corriente	250.672.258.657	178.628.641.891
Efectivo y equivalentes al efectivo	30.568.430.079	82.627.778.340	Préstamos por pagar	24.618.518.271	7.214.184.678
Inversiones	45.953.731.288	39.471.770.425	Cuentas por pagar	54.161.215.192	34.243.791.492
Cuentas por cobrar por transacciones sin contraprestación	90.931.948.263	128.444.156.023	Beneficios a los empleados	149.806.076.387	117.559.133.538
Cuentas por cobrar por transacciones con contraprestación	170.814.462.759	138.300.650.718	Recursos y depósitos recibidos en admón. y garantía	7.608.559.913	1.526.305.667
Préstamos por cobrar	29.954.036.255	28.416.346.125	Ingresos recibidos por anticipado y otros pasivos diferidos	14.477.888.894	18.085.226.516
Inventarios	8.548.004.819	4.926.204.545	Pasivo no Corriente	437.184.648.344	359.887.819.328
Recursos entregados en administración	15.354.268.513	18.338.015.499	Préstamos por pagar	72.641.295.241	73.088.656.282
Avances y anticipos entregados y otros activos corrientes	27.462.343.968	24.506.441.301	Recursos a favor de terceros	158.946.875.793	153.114.656.538
Activo no Corriente	1.628.389.552.696	1.617.161.073.142	Cuentas por pagar	62.519.899.126	62.330.685.851
Inversiones en asociadas y en entidades en liquidación	10.939.499.672	10.799.199.954	Beneficios a los empleados a largo plazo	730.872.421	1.972.280.617
Préstamos por cobrar	168.264.829.364	160.487.895.275	Beneficios posempleo - pensiones y otros	59.308.280.415	0
Propiedades, planta y equipo	1.292.400.474.413	1.272.281.770.039	Provisiones	27.416.972.456	6.925.411.247
Propiedades de inversión	115.381.519.753	116.004.207.362	Ingresos recibidos por anticipado y otros pasivos diferidos	55.620.452.892	62.456.128.793
Activos intangibles	4.075.506.389	3.105.022.155	Total Pasivo	687.856.907.001	538.516.461.219
Activos biológicos	1.071.627.897	861.399.894	Patrimonio		
Servicios pagados por anticipado y otros activos no corrientes	36.256.095.208	35.773.705.956	Capital fiscal	182.939.335.626	182.937.566.335
Plan de activos para beneficios posempleo	0	17.847.872.507	Reservas	103.750.801.139	104.614.629.491
			Ganancias o Pérdidas por planes de beneficios a los empleados	-25.825.198.610	51.519.151.887
			Resultados de ejercicios anteriores	1.192.961.531.583	1.155.341.481.170
			Resultado del ejercicio	-93.706.598.099	49.263.146.016
			Total Patrimonio	1.360.119.871.639	1.543.675.974.899
Total Activo	2.047.976.778.640	2.082.192.436.118	Total Pasivo y Patrimonio	2.047.976.778.640	2.082.192.436.118
Cuentas de Orden Deudoras			Cuentas de Orden Acreedoras		
Activos Contingentes	52.548.539.188	58.501.980.180	Pasivos Contingentes	136.769.865.209	87.697.507.226
Deudoras de Control	44.005.195.862	27.060.647.207	Acreedoras de Control	30.445.615.818	38.215.821.662
Deudoras por Contra (Cr)	-96.553.735.050	-85.562.627.387	Acreedoras por Contra (Db)	-167.215.481.027	-125.913.328.888

Los suscritos John Jairo Arboleda Céspedes, Representante Legal y Carlos Andrés Espinal, Contador (E); certifican que los saldos de los Estados Financieros revelan los hechos, transacciones y operaciones realizadas por la Universidad de Antioquia con corte al 31 de agosto de 2023, que son tomados fielmente de los libros de contabilidad generados por el sistema de información financiera y que éstos se elaboran conforme a lo señalado en el marco normativo para entidades de gobierno adoptado mediante la Resolución N°533 de octubre 8 de 2015 y sus respectivas modificatorias, de la UAE – Contaduría General de la Nación. Vigilados por la SUPERSALUD en lo referente al Programa de Salud.


JOHN JAIRO ARBOLEDA CESPEDES

Representante Legal – Rector

C.C. 71.631.136


NATALIA MESA CARDONA

Jefe División de Gestión Financiera

C.C 1.017.204.952


CARLOS ANDRÉS ESPINAL

Contador (E) - T.P.127107

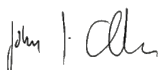
C.C. 98.634.919

ESTADO DE RESULTADOS INDIVIDUAL

Por el periodo comprendido entre el 1º de enero y el 31 de agosto de 2023 y de 2022
- cifras expresadas en pesos colombianos -
N.I.T. 890.980.040 - 8

	Agosto 2023	Agosto 2022
Ingresos Operacionales	786.993.373.085	761.709.856.096
Ingresos sin contraprestación	436.305.894.235	479.068.054.212
Ingresos por transferencias	392.348.910.504	427.755.366.304
Ingresos por aportes de la Ley 30 de 1992	371.107.493.681	322.670.819.579
Ingresos del Sistema General de Regalías	0	77.555.696.760
Ingresos por transferencias en convenios y donaciones	21.241.416.823	27.528.849.965
Ingresos por Estampillas	43.956.983.731	51.312.687.908
Ingresos con contraprestación	350.687.478.850	282.641.801.884
Ingresos por venta de servicios	344.465.796.200	279.134.292.480
Ingreso por venta de servicios de extensión	245.771.607.337	192.605.402.847
Ingreso por venta de servicios educativos	61.702.505.433	53.849.505.167
Ingresos por administración del sistema de seguridad social en salud	23.052.995.185	20.624.294.254
Ingresos por arrendamientos	13.938.688.245	12.055.090.212
Ingreso por venta de bienes	5.580.185.354	2.802.377.912
Ingreso por reintegro de viáticos y otros gastos de desplazamiento	520.437.419	584.943.410
Ingreso por reintegro de beneficios por comisiones de estudio	115.227.393	119.619.808
Ingreso por reversión de las pérdidas por deterioro	5.832.484	568.274
Costos de Ventas y Prestación de Servicios	641.258.919.950	537.745.960.433
Costos de Prestación de Servicios	641.084.380.891	537.658.266.899
Costos de personal docente	354.869.509.758	298.231.810.441
Costos de servicios de investigación, extensión y actividades conexas	247.420.779.924	203.854.635.086
Otros costos de operación	25.293.782.388	21.912.669.210
Depreciación y amortización	13.500.308.821	13.659.152.162
Costos de Venta de Bienes	174.539.059	87.693.534
Bienes comercializados - impresos y publicaciones	174.539.059	87.693.534
Gastos de Administración	254.238.938.999	180.247.783.040
Gastos administrativos de personal	86.297.976.136	78.652.688.250
Otros gastos generales de administración	103.896.197.653	72.779.546.696
Gastos de administración de la seguridad social en salud	24.079.468.583	19.126.954.910
Deterioro, depreciaciones, amortizaciones y provisiones	23.466.091.716	6.667.591.318
Transferencias y Subvenciones	16.499.204.911	3.021.001.866
Resultados Operacionales	-108.504.485.864	43.716.112.623
Ingresos financieros	12.388.868.752	3.055.503.088
Otros Ingresos	14.170.144.745	9.298.496.404
Ingreso por ganancias por baja en cuentas de activos	445.030.578	473.494.237
Gastos Financieros	10.855.010.383	6.884.313.347
Gasto por pérdidas por baja en cuentas de activos	252.700.093	209.957.288
Otros Gastos	1.098.445.834	186.189.701
Total Ingresos y Gastos No Operacionales	14.797.887.765	5.547.033.393
Resultados del Ejercicio	-93.706.598.099	49.263.146.016

Los suscritos John Jairo Arboleda Céspedes, Representante Legal y Carlos Andrés Espinal, Contador (E); certifican que los saldos de los Estados Financieros revelan los hechos, transacciones y operaciones realizadas por la Universidad de Antioquia con corte al 31 de agosto de 2023, que son tomados fielmente de los libros de contabilidad generados por el sistema de información financiera y que éstos se elaboran conforme a lo señalado en el marco normativo para entidades de gobierno adoptado mediante la Resolución N°533 de octubre 8 de 2015 y sus respectivas modificatorias, de la UAE – Contaduría General de la Nación. Vigilados por la SUPERSALUD en lo referente al Programa de Salud.



JOHN JAIRO ARBOLEDA CESPEDES

Representante Legal – Rector


C.C. 71.631.136



NATALIA MESA CARDONA

Jefe División de Gestión Financiera

C.C 1.017.204.952



CARLOS ANDRÉS ESPINAL

Contador (E) - T.P.127107

C.C. 98.634.919