

ESTADO DE SITUACIÓN FINANCIERA INDIVIDUAL

A 31 de mayo de 2020 y de 2019
- cifras expresadas en pesos colombianos -
N.I.T. 890.980.040 - 8

Activos	Mayo 2020	Mayo 2019	Pasivos	Mayo 2020	Mayo 2019
Activo Corriente	215.017.504.953	257.359.943.785	Pasivo Corriente	157.979.180.050	156.331.847.872
Efectivo y equivalentes al efectivo	44.197.495.498	58.509.327.305	Préstamos por pagar	8.241.163.200	8.615.655.390
Inversiones	39.980.150.472	61.439.242.663	Cuentas por pagar	32.362.358.867	27.153.016.422
Cuentas por cobrar por transacciones sin contraprestación	9.103.482.906	8.100.661.229	Beneficios a los empleados	102.115.528.053	94.042.548.735
Cuentas por cobrar por transacciones con contraprestación	89.641.558.382	95.052.489.219	Recursos y depósitos recibidos en admón. y garantía	4.028.812.961	16.702.908.237
Préstamos por cobrar	12.686.012.048	15.532.206.048	Ingresos recibidos por anticipado y otros pasivos diferidos	11.231.316.969	9.817.719.088
Inventarios	2.715.362.153	2.127.962.023	Pasivo no Corriente	358.258.715.074	411.887.036.666
Recursos entregados en administración	11.925.505.452	0	Préstamos por pagar	27.179.661.657	35.735.221.378
Avances y anticipos entregados y otros activos corrientes	4.767.938.042	16.598.055.298	Recursos a favor de terceros	136.053.595.540	124.903.328.992
Activo no Corriente	1.594.313.091.458	1.620.915.715.350	Cuentas por pagar	69.284.762.063	65.567.322.397
Inversiones en asociadas y en entidades en liquidación	10.434.279.528	10.434.279.528	Beneficios a los empleados a largo plazo	2.667.088.173	18.886.116.331
Préstamos por cobrar	146.776.965.459	138.098.846.170	Beneficios posempleo - pensiones y otros	92.891.864.424	154.858.972.358
Propiedades, planta y equipo	1.281.149.458.311	1.287.012.504.539	Provisiones	3.631.085.870	2.665.047.031
Propiedades de inversión	118.312.972.154	119.903.311.772	Ingresos recibidos por anticipado y otros pasivos diferidos	26.550.657.347	9.271.028.179
Activos intangibles	3.723.516.508	2.298.032.542	Total Pasivo	516.237.895.124	568.218.884.538
Activos biológicos	673.572.898	0	Patrimonio		
Servicios pagados por anticipado y otros activos no corrientes	33.242.326.600	63.168.740.799	Capital fiscal	182.937.566.335	182.937.566.335
			Reservas	103.424.809.442	101.044.211.469
			Pérdidas por planes de beneficios a los empleados	-9.579.707.171	-38.874.172.770
			Resultados de ejercicios anteriores	1.026.564.071.704	1.051.945.215.435
			Resultado del ejercicio	-10.254.039.023	13.003.954.128
			Total Patrimonio	1.293.092.701.287	1.310.056.774.597
Total Activo	1.809.330.596.411	1.878.275.659.135	Total Pasivo y Patrimonio	1.809.330.596.411	1.878.275.659.135
Cuentas de Orden Deudoras			Cuentas de Orden Acreedoras		
Activos Contingentes	38.049.662.969	21.809.187.598	Pasivos Contingentes	142.512.112.918	132.033.805.297
Deudoras de Control	5.360.246.015	3.394.161.962	Acreedoras de Control	63.692.465.611	70.361.578.813
Deudoras por Contra (Cr)	-43.409.908.984	-25.203.349.560	Acreedoras por Contra (Db)	-206.204.578.529	-202.395.384.110

Los suscritos John Jairo Arboleda Céspedes, Representante Legal y Gloria Omaira Bedoya Cardona, Contadora; certifican que los saldos de los Estados Financieros revelan los hechos, transacciones y operaciones realizadas por la Universidad de Antioquia con corte al 31 de mayo de 2020, que son tomados fielmente de los libros de contabilidad generados por el sistema de información financiera y que éstos se elaboran conforme a lo señalado en el marco normativo para entidades de gobierno adoptado mediante la Resolución N°533 de octubre 8 de 2015 y sus respectivas modificatorias, de la UAE – Contaduría General de la Nación.


JOHN JAIRO ARBOLEDA CESPEDES

Representante Legal – Rector

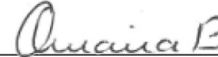
C.C. 71.631.136



JAIR ALBEIRO OSORIO AGUDELO

Jefe División Financiera

C.C. 71.709.154



GLORIA OMAIRA BEDOYA CARDONA

Contadora – T.P.41421-T

C.C. 43.502.756

ESTADO DE RESULTADOS INDIVIDUAL

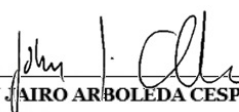
Por el periodo comprendido entre el 1° de enero y el 31 de mayo de 2020 y de 2019

- cifras expresadas en pesos colombianos -

N.I.T. 890.980.040 - 8

	Mayo 2020	Mayo 2019
Ingresos Operacionales	323.310.401.843	332.762.922.229
Ingresos sin contraprestación	199.982.552.344	198.572.371.039
Ingresos por transferencias para funcionamiento y pago de pensiones	179.171.164.754	177.502.971.879
Ingresos por Estampillas	20.811.387.590	21.069.399.160
Ingresos con contraprestación	123.327.849.499	134.190.551.190
Ingresos por venta de servicios	121.698.208.649	132.575.347.282
Ingreso por venta de servicios de extensión	71.476.143.757	85.656.311.792
Ingreso por venta de servicios educativos	32.405.343.099	29.744.372.038
Ingresos por administración del sistema de seguridad social en salud	10.834.554.453	10.313.251.792
Ingresos por arrendamientos	6.982.167.340	6.861.411.660
Ingreso por venta de bienes	1.214.715.127	1.497.405.568
Ingreso por reintegro de viáticos y otros gastos de desplazamiento	287.315.324	0
Ingreso por reintegro de beneficios por comisiones de estudio	127.610.399	117.798.340
Costos de Operación y Ventas	255.520.391.530	242.945.208.068
Costos de Operación	255.497.219.297	242.904.920.039
Costos de personal docente	156.339.948.737	137.383.770.003
Costos de servicios de investigación, extensión y actividades conexas	80.720.898.270	85.905.731.231
Otros costos de operación	8.720.548.842	10.266.372.077
Depreciación y amortización	9.715.823.448	9.349.046.728
Costos de Venta de Bienes	23.172.233	40.288.029
Bienes comercializados - impresos y publicaciones	23.172.233	40.288.029
Gastos de Administración y Operación	82.093.386.694	84.663.421.891
Gastos administrativos de personal	42.180.455.151	40.632.139.333
Otros gastos generales de administración	28.738.924.097	31.286.401.914
Gastos de administración de la seguridad social en salud	7.783.857.410	10.351.743.703
Deterioro, depreciaciones, amortizaciones y provisiones	3.390.150.036	2.393.136.941
Resultados Operacionales	-14.303.376.381	5.154.292.270
Ingresos financieros	2.218.999.336	4.270.875.575
Otros Ingresos	3.240.627.075	5.446.119.279
Ingreso por ganancias por baja en cuentas de activos	128.499.597	0
Gastos Financieros	1.366.676.641	1.732.861.630
Gasto por pérdidas por baja en cuentas de activos	167.895.247	103.491.489
Otros Gastos	4.216.762	30.979.877
Total Ingresos y Gastos No Operacionales	4.049.337.358	7.849.661.858
Resultados del Ejercicio	-10.254.039.023	13.003.954.128

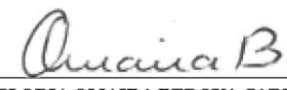
Los suscritos John Jairo Arboleda Céspedes, Representante Legal y Gloria Omaira Bedoya Cardona, Contadora; certifican que los saldos de los Estados Financieros revelan los hechos, transacciones y operaciones realizadas por la Universidad de Antioquia con corte al 31 de mayo de 2020, que son tomados fielmente de los libros de contabilidad generados por el sistema de información financiera y que éstos se elaboran conforme a lo señalado en el marco normativo para entidades de gobierno adoptado mediante la Resolución N°533 de octubre 8 de 2015 y sus respectivas modificatorias, de la UAE – Contaduría General de la Nación.



JOHN JAIRO ARBOLEDA CESPÉDES
Representante Legal – Rector
C.C. 71.631.136



JAIR ALBEIRO OSORIO AGUDELO
Jefe División Financiera
C.C. 71.709.154



GLORIA OMAIRA BEDOYA CARDONA
Contadora – T.P.41421-T
C.C. 43.502.756