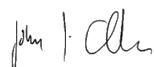


ESTADO DE SITUACIÓN FINANCIERA INDIVIDUAL

A 30 de noviembre de 2022 y de 2021
- cifras expresadas en pesos colombianos -
N.I.T. 890.980.040 - 8

Activos	Noviembre 2022	Noviembre 2021	Pasivos	Noviembre 2022	Noviembre 2021
Activo Corriente	482.120.612.424	310.286.145.114	Pasivo Corriente	215.545.834.421	196.503.620.128
Efectivo y equivalentes al efectivo	100.788.252.602	38.953.059.092	Préstamos por pagar	4.910.300.044	1.294.608.232
Inversiones	40.043.482.443	40.557.695.571	Cuentas por pagar	44.302.309.206	41.294.273.696
Cuentas por cobrar por transacciones sin contraprestación	131.299.600.552	40.875.053.371	Beneficios a los empleados	151.181.848.655	138.749.346.603
Cuentas por cobrar por transacciones con contraprestación	138.754.414.949	149.253.893.079	Recursos y depósitos recibidos en admón. y garantía	1.750.395.427	3.832.323.450
Préstamos por cobrar	24.731.041.726	19.826.127.492	Ingresos recibidos por anticipado y otros pasivos diferidos	13.400.981.089	11.333.068.146
Inventarios	4.997.187.603	3.394.163.958	Pasivo no Corriente	368.813.103.759	329.834.408.699
Recursos entregados en administración	18.187.156.313	14.635.773.581	Préstamos por pagar	73.088.656.282	19.734.353.401
Avances y anticipos entregados y otros activos corrientes	23.319.476.236	2.790.378.970	Recursos a favor de terceros	154.178.506.533	145.706.543.054
Activo no Corriente	1.624.058.320.385	1.590.210.744.903	Cuentas por pagar	57.536.064.874	60.653.341.967
Inversiones en asociadas y en entidades en liquidación	10.799.199.954	10.802.997.118	Beneficios a los empleados a largo plazo	1.109.482.191	2.452.135.995
Préstamos por cobrar	166.774.135.586	156.257.892.059	Beneficios posempleo - pensiones y otros	0	57.231.213.573
Propiedades, planta y equipo	1.278.440.751.027	1.270.969.082.586	Provisiones	8.949.147.781	7.259.678.585
Propiedades de inversión	115.610.449.738	116.161.715.705	Ingresos recibidos por anticipado y otros pasivos diferidos	73.951.246.098	36.797.142.125
Activos intangibles	3.253.263.614	2.607.489.693	Total Pasivo	584.358.938.180	526.338.028.827
Activos biológicos	861.399.894	844.100.763	Patrimonio		
Servicios pagados por anticipado y otros activos no corrientes	34.200.407.340	32.567.466.979	Capital fiscal	182.937.566.335	182.937.566.335
Plan de activos para beneficios posempleo	14.118.713.232	0	Reservas	104.614.629.491	105.633.995.743
			Ganancias o Pérdidas por planes de beneficios a los empleados	53.879.716.234	13.960.429.118
			Resultados de ejercicios anteriores	1.152.348.436.310	1.022.991.327.929
			Resultado del ejercicio	28.039.646.259	48.635.542.065
			Total Patrimonio	1.521.819.994.629	1.374.158.861.190
Total Activo	2.106.178.932.809	1.900.496.890.017	Total Pasivo y Patrimonio	2.106.178.932.809	1.900.496.890.017
Cuentas de Orden Deudoras			Cuentas de Orden Acreedoras		
Activos Contingentes	57.549.155.577	49.528.253.325	Pasivos Contingentes	80.876.755.843	178.153.523.780
Deudoras de Control	27.273.909.086	26.130.935.163	Acreedoras de Control	36.046.332.508	52.024.978.665
Deudoras por Contra (Cr)	-84.823.064.663	-75.659.188.488	Acreedoras por Contra (Db)	-116.923.088.351	-230.178.502.445

Los suscritos John Jairo Arboleda Céspedes, Representante Legal y Carlos Andrés Espinal, Contador (E); certifican que los saldos de los Estados Financieros revelan los hechos, transacciones y operaciones realizadas por la Universidad de Antioquia con corte al 30 de noviembre de 2022, que son tomados fielmente de los libros de contabilidad generados por el sistema de información financiera y que éstos se elaboran conforme a lo señalado en el marco normativo para entidades de gobierno adoptado mediante la Resolución N°533 de octubre 8 de 2015 y sus respectivas modificatorias, de la UAE - Contaduría General de la Nación. Vigilados por la SUPERSALUD en lo referente al Programa de Salud.



JOHN JAIRO ARBOLEDA CESPEDES

Representante Legal - Rector


C.C. 71.631.136



NATALIA MESA CARDONA

Jefe División de Gestión Financiera

C.C. 1.017.204.952



CARLOS ANDRÉS ESPINAL

Contador (E) - T.P.127107


C.C. 98.634.919

ESTADO DE RESULTADOS INDIVIDUAL

Por el periodo comprendido entre el 1° de enero y el 30 de noviembre de 2022 y de 2021
- cifras expresadas en pesos colombianos -
N.I.T. 890.980.040 - 8

	Noviembre 2022	Noviembre 2021
Ingresos Operacionales	1.084.298.710.347	949.880.046.069
Ingresos sin contraprestación	638.619.656.707	502.241.926.281
Ingresos por transferencias	554.249.836.876	438.988.794.965
Ingresos por aportes de la Ley 30 de 1992	431.089.935.115	381.416.379.628
Ingresos del Sistema General de Regalías	87.828.042.484	25.947.660.730
Ingresos por transferencias en convenios y donaciones	35.331.859.277	31.624.754.607
Ingresos por Estampillas	84.369.819.831	63.253.131.316
Ingresos con contraprestación	445.679.053.640	447.638.119.788
Ingresos por venta de servicios	440.479.308.335	445.350.321.173
Ingreso por venta de servicios de extensión	321.012.598.713	340.157.108.917
Ingreso por venta de servicios educativos	72.849.333.755	62.731.028.614
Ingresos por administración del sistema de seguridad social en salud	29.949.180.677	27.361.822.970
Ingresos por arrendamientos	16.668.195.190	15.100.360.672
Ingreso por venta de bienes	4.365.311.633	2.079.273.937
Ingreso por reintegro de viáticos y otros gastos de desplazamiento	714.245.590	193.771.178
Ingreso por reintegro de beneficios por comisiones de estudio	119.619.808	14.462.421
Ingreso por reversión de las pérdidas por deterioro	568.274	291.079
Costos de Ventas y Prestación de Servicios	802.687.504.381	706.136.620.226
Costos de Prestación de Servicios	802.538.749.897	706.077.563.343
Costos de personal docente	430.942.053.983	378.474.082.746
Costos de servicios de investigación, extensión y actividades conexas	318.081.750.232	288.352.868.724
Otros costos de operación	34.676.119.729	20.648.913.820
Depreciación y amortización	18.838.825.953	18.601.698.053
Costos de Venta de Bienes	148.754.484	59.056.883
Bienes comercializados - impresos y publicaciones	148.754.484	59.056.883
Gastos de Administración	263.753.817.814	209.219.073.133
Gastos administrativos de personal	109.461.500.399	101.226.729.821
Otros gastos generales de administración	115.311.774.111	75.566.603.504
Gastos de administración de la seguridad social en salud	28.356.898.825	19.972.279.064
Deterioro, depreciaciones, amortizaciones y provisiones	10.623.644.479	12.453.460.744
Resultados Operacionales	17.857.388.152	34.524.352.710
Ingresos financieros	6.461.627.794	10.146.057.522
Otros Ingresos	13.281.734.996	7.571.908.206
Ingreso por ganancias por baja en cuentas de activos	610.094.272	1.098.914.876
Gastos Financieros	9.311.608.359	3.483.498.115
Gasto por pérdidas por baja en cuentas de activos	506.356.063	183.747.569
Otros Gastos	353.234.533	1.038.445.565
Total Ingresos y Gastos No Operacionales	10.182.258.107	14.111.189.355
Resultados del Ejercicio	28.039.646.259	48.635.542.065

Los suscritos John Jairo Arboleda Céspedes, Representante Legal y Carlos Andrés Espinal, Contador (E); certifican que los saldos de los Estados Financieros revelan los hechos, transacciones y operaciones realizadas por la Universidad de Antioquia con corte al 30 de noviembre de 2022, que son tomados fielmente de los libros de contabilidad generados por el sistema de información financiera y que éstos se elaboran conforme a lo señalado en el marco normativo para entidades de gobierno adoptado mediante la Resolución N°533 de octubre 8 de 2015 y sus respectivas modificatorias, de la UAE – Contaduría General de la Nación. Vigilados por la SUPERSALUD en lo referente al Programa de Salud.



JOHN JAIRO ARBOLEDA CESPEDES

Representante Legal – Rector


C.C. 71.631.136



NATALIA MESA CARDONA

Jefe División de Gestión Financiera

C.C 1.017.204.952



CARLOS ANDRÉS ESPINAL

Contador (E) - T.P.127107

C.C. 98.634.919

