

ESTADO DE SITUACIÓN FINANCIERA INDIVIDUAL

A 28 de febrero de 2023 y de 2022
- cifras expresadas en pesos colombianos -
N.I.T. 890.980.040 - 8

Activos	Febrero 2023	Febrero 2022	Pasivos	Febrero 2023	Febrero 2022
Activo Corriente	421,804,915,077	360,104,077,141	Pasivo Corriente	182,136,947,073	152,854,138,309
Efectivo y equivalentes al efectivo	66,572,488,339	96,560,957,832	Préstamos por pagar	24,246,029,022	10,503,278,545
Inversiones	42,030,787,125	40,569,914,217	Cuentas por pagar	45,287,945,704	33,383,603,853
Cuentas por cobrar por transacciones sin contraprestación	110,862,506,412	55,051,990,110	Beneficios a los empleados	89,508,753,446	83,047,271,186
Cuentas por cobrar por transacciones con contraprestación	143,669,294,740	128,880,377,522	Recursos y depósitos recibidos en admón. y garantía	3,626,266,026	4,157,537,425
Préstamos por cobrar	18,613,067,804	17,782,610,245	Ingresos recibidos por anticipado y otros pasivos diferidos	19,467,952,875	21,762,447,300
Inventarios	8,583,238,054	4,614,046,467	Pasivo no Corriente	461,277,977,182	346,579,960,176
Recursos entregados en administración	10,244,686,541	13,907,245,760	Préstamos por pagar	51,458,338,888	38,491,695,063
Avances y anticipos entregados y otros activos corrientes	21,228,846,062	2,736,934,988	Recursos a favor de terceros	156,141,558,316	148,702,640,123
Activo no Corriente	1,643,362,130,435	1,610,457,445,126	Cuentas por pagar	68,204,425,714	67,148,020,183
Inversiones en asociadas y en entidades en liquidación	10,885,810,457	10,799,199,954	Beneficios a los empleados a largo plazo	2,248,770,495	3,361,072,890
Préstamos por cobrar	172,884,996,808	159,526,819,419	Beneficios posempleo - pensiones y otros	110,506,203,293	18,246,310,328
Propiedades, planta y equipo	1,275,307,043,429	1,268,900,103,363	Provisiones	11,316,572,434	6,448,647,627
Propiedades de inversión	115,546,787,870	115,773,262,983	Ingresos recibidos por anticipado y otros pasivos diferidos	61,402,108,042	64,181,573,962
Activos intangibles	3,503,282,541	2,774,906,905	Total Pasivo	643,414,924,255	499,434,098,485
Activos biológicos	930,289,666	724,849,694	Patrimonio		
Servicios pagados por anticipado y otros activos no corrientes	64,303,919,664	51,958,302,808	Capital fiscal	182,937,566,335	182,937,566,335
			Reservas	103,750,801,139	104,614,629,491
			Ganancias o Pérdidas por planes de beneficios a los empleados	-61,912,270,063	45,010,031,522
			Resultados de ejercicios anteriores	1,202,971,613,557	1,136,120,705,095
			Resultado del ejercicio	-5,995,589,711	2,444,491,339
			Total Patrimonio	1,421,752,121,257	1,471,127,423,782
Total Activo	2,065,167,045,512	1,970,561,522,267	Total Pasivo y Patrimonio	2,065,167,045,512	1,970,561,522,267
Cuentas de Orden Deudoras			Cuentas de Orden Acreedoras		
Activos Contingentes	59,897,192,989	50,462,207,938	Pasivos Contingentes	117,490,697,067	93,171,119,425
Deudoras de Control	43,557,832,218	26,656,544,254	Acreedoras de Control	32,239,025,193	48,798,792,906
Deudoras por Contra (Cr)	-103,455,025,207	-77,118,752,192	Acreedoras por Contra (Db)	-149,729,722,260	-141,969,912,331

Los suscritos John Jairo Arboleda Céspedes, Representante Legal y Carlos Andrés Espinal, Contador (E); certifican que los saldos de los Estados Financieros revelan los hechos, transacciones y operaciones realizadas por la Universidad de Antioquia con corte al 28 de febrero de 2023, que son tomados fielmente de los libros de contabilidad generados por el sistema de información financiera y que éstos se elaboran conforme a lo señalado en el marco normativo para entidades de gobierno adoptado mediante la Resolución N°533 de octubre 8 de 2015 y sus respectivas modificatorias, de la UAE - Contaduría General de la Nación. Vigilados por la SUPERSALUD en lo referente al Programa de Salud.

JOHN JAIRO ARBOLEDA CESPEDES

Representante Legal - Rector

C.C. 71.631.136

NATALIA MESA CARDONA

Jefe División de Gestión Financiera

C.C 1.017.204.952

CARLOS ANDRÉS ESPINAL

Contador (E) - T.P.127107

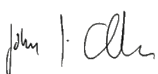
C.C. 98.634.919

ESTADO DE RESULTADOS INDIVIDUAL

Por el periodo comprendido entre el 1° de enero y el 28 de febrero de 2023 y de 2022
- cifras expresadas en pesos colombianos -
N.I.T. 890.980.040 - 8

	Febrero 2023	Febrero 2022
Ingresos Operacionales	164,324,006,731	143,876,032,501
Ingresos sin contraprestación	117,659,169,904	101,112,565,953
Ingresos por transferencias	110,638,144,394	88,775,262,022
Ingresos por aportes de la Ley 30 de 1992	109,686,621,452	88,630,184,156
Ingresos por transferencias en convenios y donaciones	951,522,942	145,077,866
Ingresos por Estampillas	7,021,025,510	12,337,303,931
Ingresos con contraprestación	46,664,836,827	42,763,466,548
Ingresos por venta de servicios	45,905,578,288	42,281,243,899
Ingreso por venta de servicios de extensión	27,999,311,940	24,664,119,474
Ingreso por venta de servicios educativos	11,223,335,332	11,598,042,304
Ingresos por administración del sistema de seguridad social en salud	3,184,319,888	3,052,607,465
Ingresos por arrendamientos	3,498,611,128	2,966,474,656
Ingreso por venta de bienes	678,026,957	362,602,841
Ingreso por reintegro de viáticos y otros gastos de desplazamiento	81,231,582	0
Ingreso por reintegro de beneficios por comisiones de estudio	0	119,619,808
Costos de Ventas y Prestación de Servicios	124,358,116,512	110,886,555,143
Costos de Prestación de Servicios	124,326,373,501	110,872,739,488
Costos de personal docente	65,585,173,865	59,078,013,939
Costos de servicios de investigación, extensión y actividades conexas	50,951,591,505	44,614,279,386
Otros costos de operación	4,474,911,206	3,794,916,680
Depreciación y amortización	3,314,696,925	3,385,529,483
Costos de Venta de Bienes	31,743,011	13,815,655
Bienes comercializados - impresos y publicaciones	31,743,011	13,815,655
Gastos de Administración	48,611,250,221	33,116,900,642
Gastos administrativos de personal	16,963,247,517	16,064,129,070
Otros gastos generales de administración	24,095,461,400	13,120,078,991
Gastos de administración de la seguridad social en salud	6,288,337,896	2,647,719,953
Deterioro, depreciaciones, amortizaciones y provisiones	1,264,203,408	1,284,972,628
Resultados Operacionales	-8,645,360,002	-127,423,284
Ingresos financieros	3,243,437,506	309,306,542
Otros Ingresos	1,852,718,119	3,114,251,660
Ingreso por ganancias por baja en cuentas de activos	78,368,341	95,647,408
Gastos Financieros	2,500,371,329	939,954,390
Gasto por pérdidas por baja en cuentas de activos	19,890,790	5,614,038
Otros Gastos	4,491,556	1,722,559
Total Ingresos y Gastos No Operacionales	2,649,770,291	2,571,914,623
Resultados del Ejercicio	-5,995,589,711	2,444,491,339


Los suscritos John Jairo Arboleda Céspedes, Representante Legal y Carlos Andrés Espinal, Contador (E); certifican que los saldos de los Estados Financieros revelan los hechos, transacciones y operaciones realizadas por la Universidad de Antioquia con corte al 28 de febrero de 2023, que son tomados fielmente de los libros de contabilidad generados por el sistema de información financiera y que éstos se elaboran conforme a lo señalado en el marco normativo para entidades de gobierno adoptado mediante la Resolución N°533 de octubre 8 de 2015 y sus respectivas modificatorias, de la UAE – Contaduría General de la Nación. Vigilados por la SUPERSALUD en lo referente al Programa de Salud.



JOHN JAIRO ARBOLEDA CESPEDES

Representante Legal – Rector


C.C. 71.631.136



NATALIA MESA CARDONA

Jefe División de Gestión Financiera

C.C 1.017.204.952



CARLOS ANDRÉS ESPINAL

Contador (E) - T.P.127107

C.C. 98.634.919