

ESTADO DE SITUACIÓN FINANCIERA INDIVIDUAL

A 29 de febrero de 2020 y de 2019
- cifras expresadas en pesos colombianos -
N.I.T. 890.980.040 - 8

Activos	Febrero 2020	Febrero 2019	Pasivos	Febrero 2020	Febrero 2019
Activo Corriente	242.566.339.137	231.086.799.038	Pasivo Corriente	154.126.449.701	127.241.451.252
Efectivo y equivalentes al efectivo	45.302.252.015	56.829.272.132	Préstamos por pagar	10.563.642.758	11.989.254.601
Inversiones	53.974.481.161	50.651.822.737	Cuentas por pagar	42.107.890.564	22.065.224.240
Cuentas por cobrar por transacciones sin contraprestación	7.548.593.709	5.026.297.664	Beneficios a los empleados	74.352.949.781	70.680.987.399
Cuentas por cobrar por transacciones con contraprestación	97.813.509.377	92.604.196.215	Recursos y depósitos recibidos en admón. y garantía	4.296.771.005	12.760.288.037
Préstamos por cobrar	11.733.939.259	12.715.505.323	Ingresos recibidos por anticipado y otros pasivos diferidos	22.805.195.593	9.745.696.975
Inventarios	2.771.046.399	2.112.993.139			
Recursos entregados en administración	6.854.049.049	0	Pasivo no Corriente	364.764.925.959	401.798.631.816
Avances y anticipos entregados y otros activos corrientes	16.568.468.168	11.146.711.828	Préstamos por pagar	27.179.661.657	35.735.221.378
			Recursos a favor de terceros	132.128.145.787	124.232.318.487
Activo no Corriente	1.600.314.449.524	1.624.544.402.103	Cuentas por pagar	73.343.374.022	69.297.015.077
Inversiones en asociadas y en entidades en liquidación	10.434.279.528	10.434.279.528	Beneficios a los empleados a largo plazo	3.023.143.716	19.695.548.564
Préstamos por cobrar	146.776.965.459	138.098.846.170	Beneficios posempleo - pensiones y otros	98.997.549.125	150.173.481.279
Propiedades, planta y equipo	1.284.982.249.988	1.289.006.934.188	Provisiones	3.542.394.305	2.665.047.031
Propiedades de inversión	118.700.965.115	120.291.549.466	Ingresos recibidos por anticipado y otros pasivos diferidos	26.550.657.347	0
Activos intangibles	3.910.631.335	2.547.590.647			
Activos biológicos	673.572.898	0	Total Pasivo	518.891.375.660	529.040.083.068
Servicios pagados por anticipado y otros activos no corrientes	34.835.785.201	64.165.202.104			
			Patrimonio		
			Capital fiscal	182.937.566.335	182.937.566.335
			Reservas	103.424.809.442	101.044.211.469
			Pérdidas por planes de beneficios a los empleados	-10.118.579.533	-38.874.172.770
			Resultados de ejercicios anteriores	1.028.568.164.619	1.054.493.733.661
			Resultado del ejercicio	19.177.452.138	26.989.779.378
			Total Patrimonio	1.323.989.413.001	1.326.591.118.073
Total Activo	1.842.880.788.661	1.855.631.201.141	Total Pasivo y Patrimonio	1.842.880.788.661	1.855.631.201.141


Cuentas de Orden Deudoras

Activos Contingentes	38.049.662.969	21.809.187.598
Deudoras de Control	5.360.246.015	3.394.161.962
Deudoras por Contra (Cr)	-43.409.908.984	-25.203.349.560

Cuentas de Orden Acreedoras

Pasivos Contingentes	142.512.112.918	132.033.805.297
Acreedoras de Control	63.789.949.507	73.020.345.715
Acreedoras por Contra (Db)	-206.302.062.425	-205.054.151.012

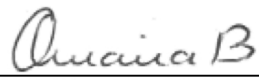
Los suscritos John Jairo Arboleda Céspedes, Representante Legal y Gloria Omaira Bedoya Cardona, Contadora; certifican que los saldos de los Estados Financieros revelan los hechos, transacciones y operaciones realizadas por la Universidad de Antioquia con corte al 29 de febrero de 2020, que son tomados fielmente de los libros de contabilidad generados por el sistema de información financiera y que éstos se elaboran conforme a lo señalado en el marco normativo para entidades de gobierno adoptado mediante la Resolución N°533 de octubre 8 de 2015 y sus respectivas modificatorias, de la UAE – Contaduría General de la Nación.



JOHN JAIRO ARBOLEDA CESPEDES
Representante Legal – Rector
C.C. 71.631.136



JAIR ALBEIRO OSORIO AGUDELO
Jefe División Financiera
C.C. 71.709.154



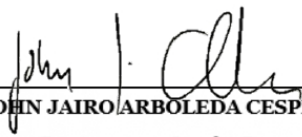
GLORIA OMAIRA BEDOYA CARDONA
Contadora – T.P.41421-T
C.C. 43.502.756


ESTADO DE RESULTADOS INDIVIDUAL

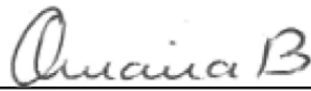
Por el periodo comprendido entre el 1° de enero y el 29 de febrero de 2020 y de 2019
- cifras expresadas en pesos colombianos -
N.I.T. 890.980.040 - 8

	Febrero 2020	Febrero 2019
Ingresos Operacionales	125.514.222.641	135.158.060.901
Ingresos sin contraprestación	83.348.162.091	88.387.550.712
Ingresos por transferencias para funcionamiento y pago de pensiones	78.328.847.629	83.911.381.781
Ingresos por Estampillas	5.019.314.462	4.476.168.931
Ingresos con contraprestación	42.166.060.550	46.770.510.189
Ingresos por venta de servicios	41.683.656.648	46.140.214.167
Ingreso por venta de servicios de extensión	20.527.733.301	30.371.052.975
Ingreso por venta de servicios educativos	14.990.222.565	10.462.657.689
Ingresos por administración del sistema de seguridad social en salud	3.195.695.037	2.577.888.835
Ingresos por arrendamientos	2.970.005.745	2.728.614.668
Ingreso por venta de bienes	380.168.572	630.296.022
Ingreso por reintegro de viáticos y otros gastos de desplazamiento	102.235.330	0
Costos de Operación y Ventas	81.626.209.650	81.946.384.009
Costos de Operación	81.612.926.722	81.929.040.819
Costos de personal docente	48.598.766.201	45.659.755.772
Costos de servicios de investigación, extensión y actividades conexas	25.738.734.033	29.569.161.461
Otros costos de operación	3.388.609.136	3.101.965.855
Depreciación y amortización	3.886.817.352	3.598.157.731
Costos de Venta de Bienes	13.282.928	17.343.190
Bienes comercializados - impresos y publicaciones	13.282.928	17.343.190
Gastos de Administración y Operación	25.901.727.159	29.154.245.551
Gastos administrativos de personal	13.739.461.644	15.015.833.584
Otros gastos generales de administración	8.805.448.582	9.386.340.805
Gastos de administración de la seguridad social en salud	2.093.543.504	3.806.152.163
Deterioro, depreciaciones, amortizaciones y provisiones	1.263.273.429	945.918.999
Resultados Operacionales	17.986.285.832	24.057.431.341
Ingresos financieros	1.003.970.512	1.427.376.926
Otros Ingresos	855.836.885	2.172.218.003
Ingreso por ganancias por baja en cuentas de activos	40.286.321	14.184.219
Gastos Financieros	580.559.321	680.870.436
Gasto por pérdidas por baja en cuentas de activos	126.730.622	0
Otros Gastos	1.637.469	560.675
Total Ingresos y Gastos No Operacionales	1.191.166.306	2.932.348.037
Resultados del Ejercicio	19.177.452.138	26.989.779.378

Los suscritos John Jairo Arboleda Céspedes, Representante Legal y Gloria Omaira Bedoya Cardona, Contadora; certifican que los saldos de los Estados Financieros revelan los hechos, transacciones y operaciones realizadas por la Universidad de Antioquia con corte al 29 de febrero de 2020, que son tomados fielmente de los libros de contabilidad generados por el sistema de información financiera y que éstos se elaboran conforme a lo señalado en el marco normativo para entidades de gobierno adoptado mediante la Resolución N°533 de octubre 8 de 2015 y sus respectivas modificatorias, de la UAE – Contaduría General de la Nación.


JOHN JAIRO ARBOLEDA CESPEDES
Representante Legal – Rector
C.C. 71.631.136


JAIR ALBEIRO OSORIO AGUDELO
Jefe División Financiera
C.C. 71.709.154


GLORIA OMAIRA BEDOYA CARDONA
Contadora – T.P.41421-T
C.C. 43.502.756